



Recipes for Success

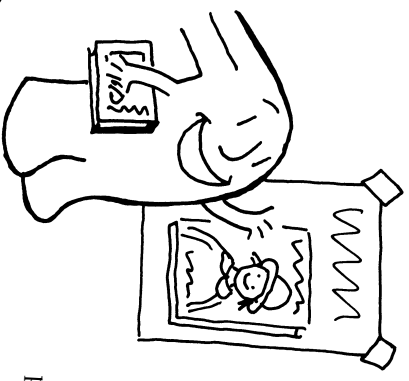
Actividades prácticas que contribuyen al éxito de su hijo

DICIEMBRE DE 2016

LECTURA Charla de libros

Que su hija comparta su libro favorito dando una "charla de libros" con detalles sobre los elementos clave de la historia.

Ingredientes: libro, fichas de cartulina, lápiz, cartulina, crayones o marcadores



Después de leer el libro su hija puede identificar los distintos puntos que quiere destacar. ¿Cuál es el argumento? ¿Qué tienen los personajes de interesante? ¿Cómo cambian en el curso de la historia? Tendrá que pensar atentamente sobre el libro para extraer los detalles importantes.

Su hija puede escribir sus ideas en fichas de cartulina y hacer un cartel anunciando su libro para usarlo durante su charla. Ahora ¡sientense y disfruten con su presentación!



MATEMÁTICAS La hora de los primos

Jugar a este juego de cartas ayudará a su hijo a identificar números primos.

Ingredientes: baraja de cartas (sin las figuras, as = 1), papel, lápiz

Repartan seis cartas a cada jugador y apilen el resto. El objetivo es encontrar tantos números primos como sea posible. *Nota:* Los números primos son números que son divisibles exactamente sólo por 1 o por sí mismos. En cada turno los jugadores sacan una carta y enseñan los números que tengan en su mano. (Pueden usar un papel para hacer la división y comprobarlo.) Se gana un punto por cada naípe que se use. Combinen un 5 (primo) y un 6 (número compuesto) para hacer el número primo 11 y ganen 2 puntos. Gana la primera persona que consiga 50 puntos.



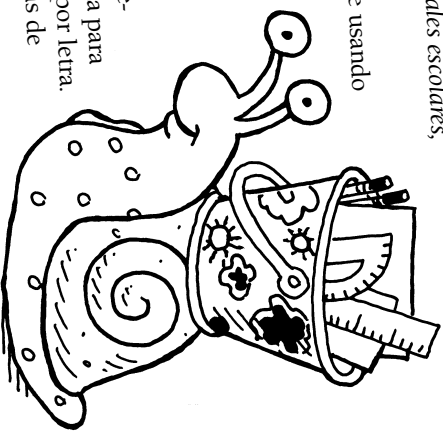
DESTREZAS DE ESTUDIO Balde espabilado

Su hijo se preparará para el estudio preparando un kit de estudio portátil.

Ingredientes: balde u otro recipiente, materiales escolares, materiales de arte

Sugierale a su hijo que decore el recipiente usando pinturas, marcadores, crayones o pegatinas. A continuación puede llenarlo con materiales como lápices con borrador, res, papel, un resaltador, una regla, crayones, marcadores, un transportador, una calculadora y fichas.

Digale que añada una lista de modos alternos de estudio. *Ejemplos:* Botar una pelota para deletrear términos científicos, un rebote por letra. Dibujar imágenes para resolver problemas de matemáticas.




SEGURIDAD

Todos juntos hagan un plan de evacuación en caso de incendio. Digale a su hijo que dibuje el plano de su casa en papel, rotulando cada habitación. Debería poner una X sobre las vías de escape (puertas, ventanas). A continuación digale que trace una línea mostrando el camino desde cada salida hasta un punto seguro de exterior, como un buzón al final del bloque.



FONÉTICA

Practiquen los sonidos en inglés con un juego de búsqueda. Escriba en trocitos de papel combinaciones de letras (tr, fl, ch, qu) y colóquelas en un cuenco. Digale a su hija que saque una y la diga en voz alta. A continuación rétele a que busque un objeto cuyo nombre en inglés tenga esa combinación (quilt para qu). Túrname, o deje que ella elija de nuevo.



★ Recipes for Success

Actividades prácticas que contribuyen al éxito de su hijo

DIEMBRE DE 2016


Rincón del Carácter

DESTREZAS DE MAPAS Encontrar el objeto

Una búsqueda del tesoro convierte en aventura el trabajo con las coordenadas del mapa.

Ingredientes: papel, crayones, lápiz, regla

Ayude a su hijo a dibujar un mapa de su dormitorio mostrando lugar, mesa, silla y otros objetos. Con un lápiz y una regla su cama, mesa, silla y otros objetos. Con un lápiz y una regla puede dividir el mapa en cuatro filas y cuatro columnas. Dígale que rote las filas A, B, C y D a lo largo del margen izquierdo y las columnas 1, 2, 3 y 4 por encima.



Ahora esconda un objeto en algún lugar de su habitación. Mire su mapa y dígame en qué coordenada se encuentra ("El osito panda está en B3"). Enseñe a pasar el dedo por la fila "B" hasta llegar a la columna "3" y en ese momento busca el objeto en el lugar correspondiente de la habitación. Cuando lo encuentre puede esconder un tesoro para usted.



FORMA FÍSICA

He aquí un modo ameno de que su hija practique la coordinación y el equilibrio. Por turnos propónganse dos actividades para hacerlas al mismo tiempo, por ejemplo mantenerse en una pierna sola mientras se tocan la cabeza o frotarse el estómago mientras saltan. Para complicar el reto, prueben con tres movimientos.



CONTAR CUENTOS

Dígale a su hija que piense en dos personajes y empiece a contar un cuento sobre ellos. La siguiente persona añade al cuento y luego su hija (u otra persona) continúa. Cada persona habla unos cuantos turnos antes de que su hija termine la historia. **Idea:** Usen una grabadora para registrar todo el cuento.



INICIATIVA

Dígale a su hija que escriba "Bien hecho" en un trozo de papel. Cada vez que ella se ocupe de algo (como guardar su ropa limpia) sin que se lo pidan o se lo recuerden, tacha una letra. ¿Cuánto tardará en tacharlas todas?




PACIENCIA

Hacer actividades que requieran paciencia enseñará a su hijo a esperar. Planten semillas en un tuestro, rieguelas y coloquen el tuestro cerca de una ventana soleada. Sugérela que haga marquitas en un folio para llevar la cuenta de los días que tardan en germinar las semillas.



VALOR

Su hija puede dibujar en un cuaderno imágenes de gente valiente, por ejemplo un tío que es bombero. Cuando ella necesite valor (diga- mos que para unas pruebas de selección o para una presentación oral), puede hojear su cuaderno para inspirarse.



CONTAR

Conviertan un cartón de huecos vacío en una actividad matemática. Dígame a su hija que rote cada cazoleta del 1 al 12 y que llene cada lugar con el número correspondiente de "nuevos" (abalorios, piedrecitas). La cazoleta del "1" contiene 1 abalorio, la del "2" contiene 2 abalorios y así sucesivamente. Practicará la correspondencia de uno con uno.



¡Felicidades!

Terminamos _____ actividades juntos en este cartel.

Firmado
(padre, madre o miembro adulto de la familia)

Firmado
(hijo o hija)

IMAGINACIÓN

Que su hijo reúna objetos domésticos pequeños y los use para representar una obra para usted. Podría pegar con cinta una cuchara de pintar y servilletas para hacer una jirafa mágica que descubre un árbol con poderes mágicos.

