


Recipes for Success

Actividades prácticas que contribuyen al éxito de su hijo

NOVIEMBRE DE 2016

SIMETRÍA

Coloque una regla en una mesa. Dígale a su hijo que use palillos para los dientes o pasta seca para crear un diseño simétrico: cada lado debe ser una imagen exacta del otro. Podría ser locar las piezas de una en una en cada lado, cerciorándose de que están en la misma posición. ¡Tomen una foto para



que pueda recortar qué aspecto tiene la simetría!

Rincón del Carácter

□ HONRADEZ



Enseñe a su hijo a responder una pregunta con honradez sin herir los sentimientos de los demás. Si su amigo le pregunta: "¿Te gusta mi suéter?", en lugar de decir "No", podría contestar: "Parece cómodo". Así está siendo honrado y amable.



□ FIABILIDAD



Ser fiable significa que la gente puede contar con que uno hará lo que dice. Dígale a su hija que haga

una lista de las veces que lleva a cabo algo, como devolver el juego de su hermano cuando prometió hacerlo. ¿Cuánto aumentará su lista?


□ RESPETO POR LA TIERRA

Conviértan en costumbre familiar señalar fuentes de alimentos en la vida cotidiana, como las vacas en un campo o un manzano en un jardín. Saber cómo el planeta nos da lo que necesitamos puede contribuir a que su hijo quiera cuidarlo.



INVESTIGACIÓN


Vayan en busca de insectos pesiflentes, arañas u otros insectos. Sugiera a su hija que se lleve papel y dibuje los insectos. A continuación, que busque en libros de la biblioteca o en la red para averiguar más cosas sobre cada insecto.



GRAMÁTICA

Practique las partes del lenguaje con historias en las que haya que rellenar los espacios en blanco. Inventen una historia dejando espacios en blanco rotulados con partes del lenguaje (nombre, verbo, adjetivo, adverbio).

Digan cada categoría y escriba usted la palabra que le diga su hija. A continuación, que ella lea en voz alta su original historia.



VOCABULARIO


¡Me resulta familiar!

He aquí una entretenida forma de que su hijo aprenda palabras con significados parecidos haciendo su propio diccionario de sinónimos.

Ingredientes: revistas, fotografías, cinta adhesiva, papel, marcadores

Dígale a su hijo que reúna fotos de su familia o que recorte imágenes interesantes de las revistas. Puede elegir las de una en una, pegarlas en la parte superior de un folio de papel y escribir una palabra que las describa.

A continuación ayúdelo a añadir tantas palabras semejantes como pueda. Para un pingüino atravesando el hielo podría escribir *caminar* en la parte superior y debajo *andar* y *tambalearse*. Sugíerale que coloque las páginas en una carpeta, en orden alfabético, y que añada términos a su diccionario con regularidad.



¡Felicidades!

Terminamos _____ actividades juntos en este cartel.

Firmado _____
(padre, madre o miembro adulto de la familia)

Firmado _____
(hijo o hija)

HISTORIA

Ayude a su hijo a crear un museo para celebrar su historia personal. Podría exhibir el primer diente que se le cayó, un ejemplar de su colección de rocas o un premio de una competición de gimnasia. Puede añadir una tarjeta a cada objeto explicándolo ¡y luego ser su guía en la visita!

